



# KD 350M

Dereceli Kesme Makinesi  
Mitre Saw

Станок для резки под углом



KD 350M PVC, alüminyum ve ahşap profillerin düz ve dereceli kesme işlemleri için tasarlanmış kesme makinesidir.  
Mitre cutting machines designed for straight and angle cutting of PVC and Aluminium profiles.

станок для резки под углом, разработан для ровной резки и резки под углом профиля из ПВХ, алюминия и дерева.

- 45°- 30°- 22.5° -15° -0° açılarda sağ ve sol yönde susta ile kesim
- 45° sol - 45° sağ ara derecelerde hassas kesim
- Alüminyumdan imal edilmiş uzun ömürlü ve dayanıklı makine gövdesi
- İstenilen açılara kolay ayarlanabilir mekanik altyapı

- Location points at 45°- 30°- 22.5° -15°- 0° both left and right
- Pivoting range from 45° left to 45° right infinitely adjustable
- Aluminum construction of the body that is strong and lasting
- Robust mechanical construction enables the ease of adjustment for the requested cutting angles

- Резка с предохранительной пружиной под углами 45°- 30°- 22.5° -15° -0° вправо и влево
- Точный распил на углах от 45° лево и до 45° право
- Долговечный и прочный алюминиевый корпус станка
- Легко регулируемая на желаемый угол механика

#### STANDART AKSESUARLAR

- Ø 350 mm testere
- 2 x manuel yatay mengene

#### OPSİYONEL AKSESUARLAR

- MKN 300 konveyör (3m)
- Makine sehпасı
- Motor frenleme sistemi

#### STANDARD ACCESSORIES

- Equipped with saw blade Ø 350 mm
- 2 x manual horizontal clamps

#### OPTIONAL ACCESSORIES


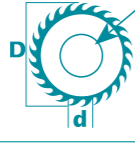


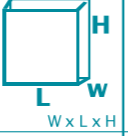

- MKN 300 roller conveyor( 3m)
- Machine stand
- Motor brake unit

#### СТАНДАРТНЫЕ КОМПЛЕКТУЮЩИЕ

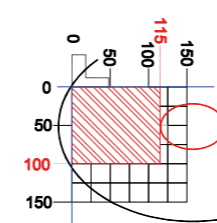
- Пила Ø 350 мм
- 2 x ручной горизонтальный фиксатор

#### ОПЦИОННЫЕ КОМПЛЕКТУЮЩИЕ

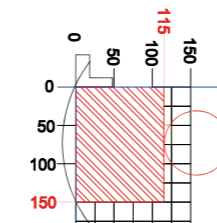
- MKN 300 конвейер (3 м)
- Столешница станка
- Тормозная система двигателя

Teknik Özellikler Technical Features Спецификации						
KD 350 M	2.2 KW~3 400V 50~60 Hz	Ø: 400 mm	3000 D/dak. RPM	BAR Air cons.	L W H W x L x H 70x64x61	71 kg 96 kg

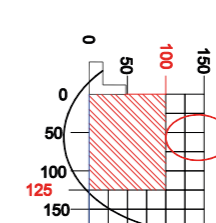
#### KD 350



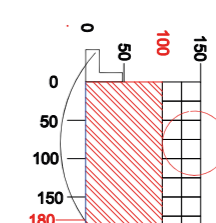
45° : 100 x 115 mm



90° : 150 x 115 mm



45° : 125 x 100 mm



90° : 180 x 100 mm